



TRABAJO
SECRETARÍA DEL TRABAJO
Y PREVISIÓN SOCIAL



INSTITUTO DE CAPACITACIÓN PARA EL TRABAJO DEL ESTADO DE HIDALGO

SARCG.net
Ver. 2.5.0.1

**ESTADO DE FLUJOS DE EFECTIVO
DEL 1º DE ENERO AL 31 DE MARZO DE 2025**

Fecha de Impresión:
01/04/2025
Página: 1

	2025	2024
Flujos Netos de Efectivo de las Actividades de Operación		
ORIGEN:	<u>\$43,211,805.18</u>	<u>\$180,095,715.12</u>
Impuestos	\$0.00	\$0.00
Cuotas y aportaciones de seguridad social	\$0.00	\$0.00
Contribuciones de mejoras	\$0.00	\$0.00
Derechos	\$0.00	\$0.00
Productos	\$59,747.36	\$203,900.74
Aprovechamientos	\$0.00	\$0.00
Ingresos por Venta de Bienes y Prestacion de Servicios	\$7,359,457.82	\$21,534,991.38
Participaciones, aportaciones, convenios, incentivos derivados y la Colaboracion fiscal y fondos distintos de aportaciones	\$0.00	\$0.00
Transferencias, Asignaciones y Subsidios y Sub. y pens. y jub.	\$35,792,600.00	\$158,356,823.00
Otros Origenes de Operación	\$0.00	\$0.00
APLICACIÓN:	<u>\$62,564,970.36</u>	<u>\$190,455,856.69</u>
Servicios Personales	\$24,649,850.93	\$129,835,521.93
Materiales y Suministros	\$550,549.59	\$4,247,007.73
Servicios Generales	\$2,698,393.39	\$12,448,882.41
Transferencias internas y asignaciones al sector público	\$0.00	\$0.00
Transferencias al resto del sector público	\$0.00	\$0.00
Subsidios y subvenciones	\$0.00	\$0.00
Ayudas Sociales	\$0.00	\$0.00
Pensiones y jubilaciones	\$0.00	\$0.00
Transferencias a fideicomisos, mandatos y otros análogos	\$0.00	\$0.00
Transferencias a la Seguridad Social	\$0.00	\$0.00
Donativos	\$0.00	\$0.00
Transferencias al exterior	\$0.00	\$0.00
Participaciones	\$0.00	\$0.00
Aportaciones	\$0.00	\$0.00
Convenios	\$0.00	\$0.00
Otras aplicaciones de Operación	\$34,666,176.45	\$43,924,444.62
Flujos Netos de Efectivo por actividades de operación	<u>(\$19,353,165.18)</u>	<u>(\$10,360,141.57)</u>
Flujos Netos de Efectivo de las Actividades de Inversión		
ORIGEN:	\$0.00	\$0.00
Bienes Inmuebles, Infraestructura y Construcciones en proceso	\$0.00	\$0.00
Bienes Muebles	\$0.00	\$0.00
Otros orígenes de inversión	\$0.00	\$0.00
APLICACIÓN:	\$0.00	\$788,100.00
Bienes Inmuebles, Infraestructura y Construcciones en proceso	\$0.00	\$0.00
Bienes Muebles	\$0.00	\$788,100.00
Otras Aplicaciones de Inversión	\$0.00	\$0.00
Flujos Netos de Efectivo por actividades de Inversión	<u>\$0.00</u>	<u>(\$788,100.00)</u>
Flujos Netos de Efectivo de las Actividades de Financiamiento		
ORIGEN:	\$0.00	\$0.00
Endeudamiento neto	\$0.00	\$0.00
Interno	\$0.00	\$0.00
Externo	\$0.00	\$0.00
Otros orígenes de Financiamiento	\$0.00	\$0.00



Circuito Texaco en la Carretera de
et-17, Pórtico C. San Agustín, Cuautla, E.
San Agustín Texaco, Hgo. C.P. 47700
Cfo. 77 7740 Fax 55






TRABAJO
SECRETARÍA DEL TRABAJO
Y PREVISIÓN SOCIAL



APLICACIÓN:	\$0.00	\$0.00
Servicios de la deuda	\$0.00	\$0.00
Interno	\$0.00	\$0.00
Externo	\$0.00	\$0.00
Otras Aplicaciones de Financiamiento	\$0.00	\$0.00
Flujos Netos de Efectivo por Actividades de Financiamiento	<u>\$0.00</u>	<u>\$0.00</u>
Incremento/Disminución Neta en el Efectivo y Equivalentes al Efectivo	(\$19,353,165.18)	(\$11,148,241.57)
Efectivo y Equivalentes al Efectivo al Inicio del Ejercicio	\$102,132,319.81	\$113,280,561.38
Efectivo y Equivalentes al Efectivo al Final del Ejercicio	\$82,779,154.13	\$102,132,319.81

Bajo protesta de decir verdad declaramos que los Estados Financieros y sus notas, son razonablemente correctos y son responsabilidad del emisor

<p>ELABORÓ</p>  <p>LUZ MARÍA HERNÁNDEZ MARCIAL JEFA DEL DEPTO DE FINANZAS</p>	<p>VERIFICÓ</p>  <p>JOSÉ LUIS HERNÁNDEZ SOTO DIRECTOR DE FINANZAS Y ADMINISTRACIÓN.</p>	<p>AUTORIZÓ</p>  <p>JORGE ISRAEL ACOSTA BENÍTEZ DIRECTOR GENERAL</p>
---	--	--



Circuito Tecnológico de la Conectividad,
Calle 7, Toledo C, San Juan Tepehuacal,
San Agustín Tlaxiaco, Hidalgo C.P. 42760
Tel: 777 774600 ext. 35